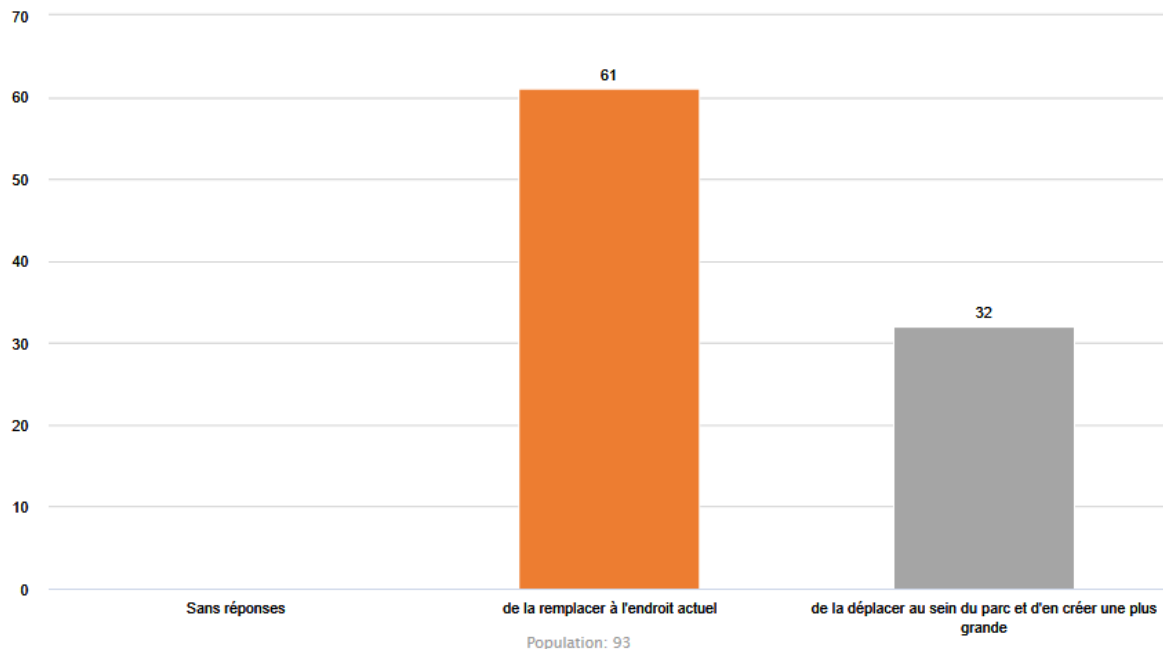




L'aire de jeux est vieillissante (installée en 2000), nous vous proposons :

Graphique

L'aire de jeux est vieillissante (installée en 2000), nous vous proposons :



Données

Libellés	Nombre de réponses	Pourcentages
Sans réponses	0	0 %
de la remplacer à l'endroit actuel	61	65,6 %
de la déplacer au sein du parc et d'en créer une plus grande	32	34,4 %

Population: 93

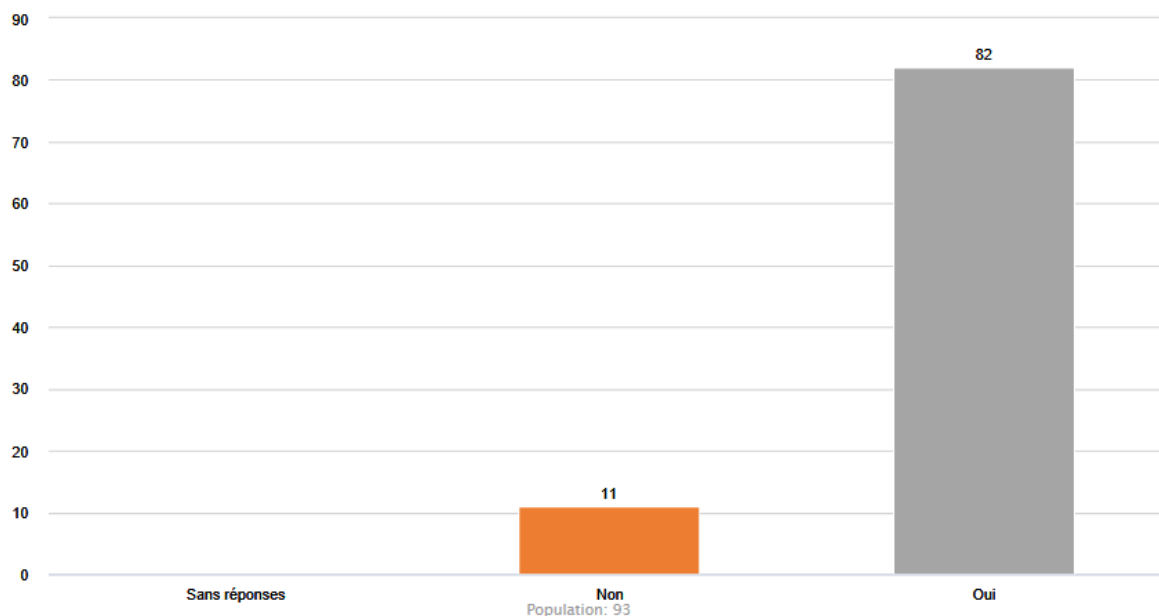




Le terrain de foot actuel est vieillissant, souhaitez-vous une zone plane enherbée au sein du parc pour jouer au ballon ?

Graphique

Le terrain de foot actuel est vieillissant, souhaitez-vous une zone plane enherbée au sein du parc pour jouer au ballon ?



Données

Libellés	Nombre de réponses	Pourcentages
Sans réponses	0	0 %
Non	11	11,8 %
Oui	82	88,2 %

Population: 93

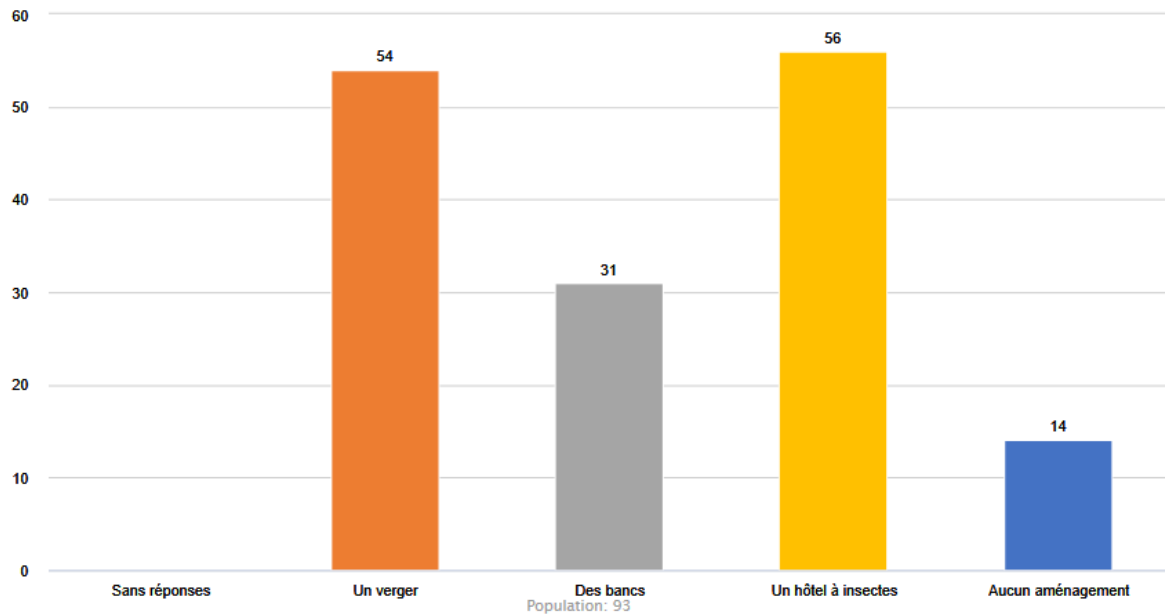




En plus des arbres et arbustes prévus dans le projet de base, souhaitez-vous un aménagement en lien avec un verger ? (plusieurs choix possibles)

Graphique

En plus des arbres et arbustes prévus dans le projet de base, souhaitez-vous un aménagement en lien avec un verger ? (plusieurs choix possibles)



Données

Libellés	Nombre de réponses	Pourcentages
Sans réponses	0	0 %
Un verger	54	58,1 %
Des bancs	31	33,3 %
Un hôtel à insectes	56	60,2 %
Aucun aménagement	14	15,1 %

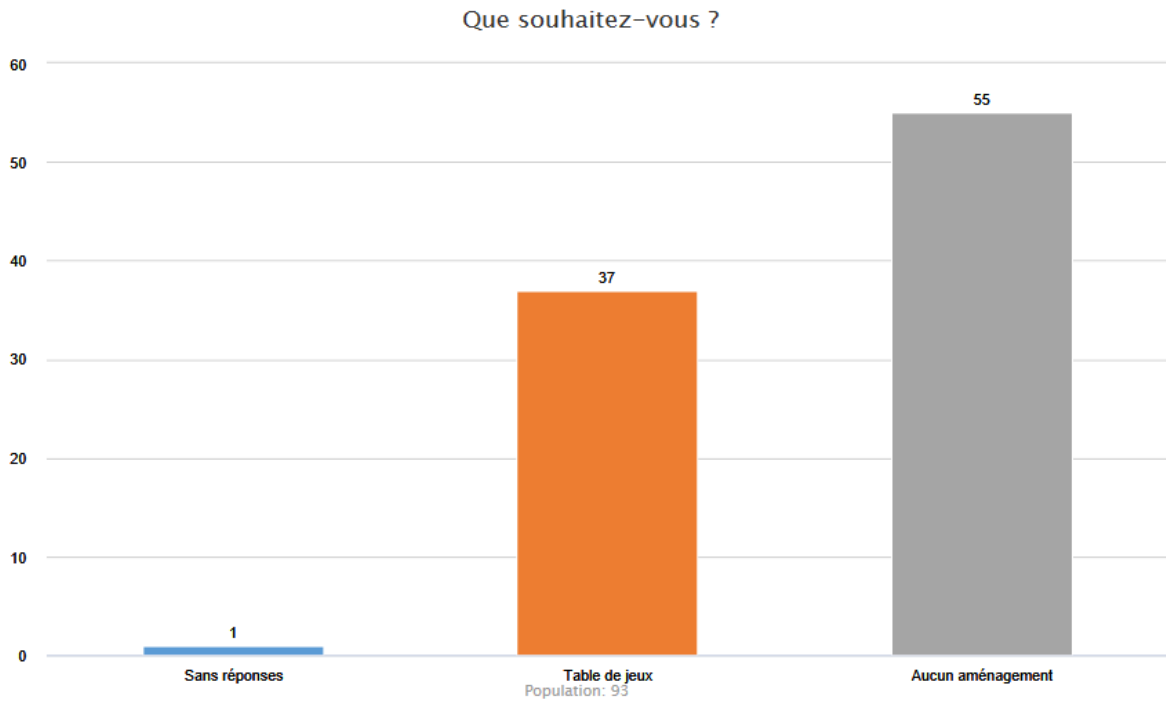
Population: 93





Que souhaitez-vous ?

Graphique



Données

Libellés	Nombre de réponses	Pourcentages
Sans réponses	1	1,1 %
Table de jeux	37	39,8 %
Aucun aménagement	55	59,1 %

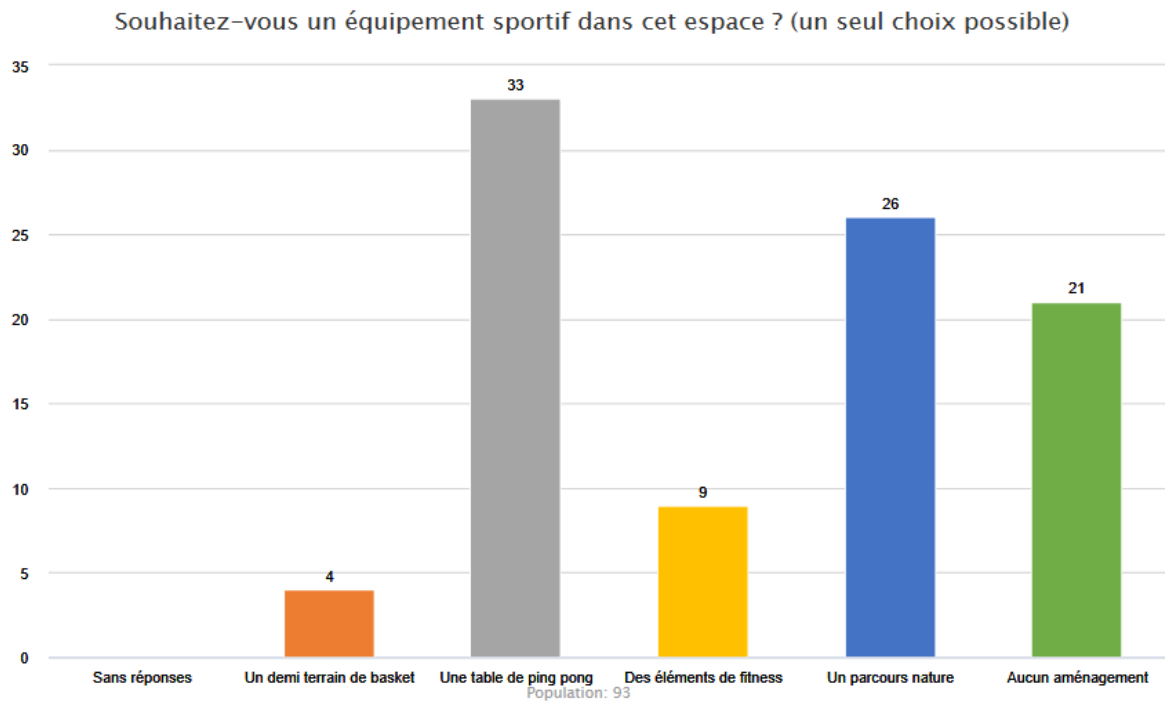
Population: 93





Souhaitez-vous un équipement sportif dans cet espace ? (un seul choix possible)

Graphique



Données

Libellés	Nombre de réponses	Pourcentages
Sans réponses	0	0 %
Un demi terrain de basket	4	4,3 %
Une table de ping pong	33	35,5 %
Des éléments de fitness	9	9,7 %
Un parcours nature	26	28 %
Aucun aménagement	21	22,6 %

Population: 93





Autres idées :

<p>Tout d'abord, un fort grand merci pour avoir mis en place toutes ces concertations et ce questionnaire. (Certains autres grands projets à Reims semblent ne pas convenir aux citoyens.) Sinon, en ce qui concerne le parc Sadi Lecointe, il est évident que l'avis des personnes résidant à proximité immédiate du site est bien plus pertinent que le mien. Ils savent bien mieux que quiconque ce qui doit être fait ou non.</p>
<p>Un endroit pour que les animaux fassent leur besoin !</p>
<p>bonsoir, habitant directement sur le parc actuel au 41 rue sadi lecointe nous privilégions un parc fermé certes nous perdrons l'accès direct depuis notre propriété mais au moins nous éviterons ainsi les nuisances sonores et pour y accéder il nous suffira de faire le tour cela devrait nous prendre moins d'une minute ... merci</p>
<p>Une boîte à livres serait intéressante .</p>
<p>Pas de grands arbres pour ne pas cacher la vue.</p>
<p>Bonjour, Je pense que sur un terrain de près d' 1,2 ha, il ne faut pas trop surcharger et prendre en compte d'éventuelles nuisances sonores.</p>
<p>Fermer le soir l'air de jeu enfant mais pas le parc</p>
<p>Air de jeu fermé à l'emplacement actuel</p>
<p>Du point de vue d'un étudiant concepteur-paysagiste, il semblerait intéressant que la topographie plane du site soit également propice à ne pas aménager forcément des espaces dédiés pour tels activités. N'oublions pas que le rôle du paysagiste est d'être là pour améliorer la vie des gens mais où il faut laisser également l'utilisateur s'approprier l'espace. Un projet qui ne se repère pas est le meilleur des projets. Une vaste zone enherbée est propice à accueillir d'innombrables usages (pique-niquer, flâner, s'allonger, jouer au football, etc... De plus, il faut garder en tête de préserver le panorama sur l'axe ferroviaire et le grand paysage (Mont de Berru) et le paysage de plaine alentours. L'idée de verger peut-être intéressant à développer sur une partie du futur parc (quid de la gestion ? Associative ? Interne ?) Proposition d'extension du parc vers Carrefour Cernay pour une réflexion future ?</p>
<p>Mettre l'accent sur l'aménagement de cet espace afin que les personnes à mobilités réduites puissent en profiter au maximum</p>
<p>fermé l'air de jeux la nuit</p>
<p>fermé l'air de jeu la nuit</p>
<p>UNE CLOTURE POUR EVITER LES ENGIN A MOTEURS-RESPECTER LA NATURE ET NE PAS FAIRE VENIR DES PERSONNES BRUYANTES</p>
<p>Pas de grands arbres svp.</p>
<p>Rien qui puisse apporter des nuisances sonores.</p>
<p>Des arbres en bosquets, des bancs oui mais avec dossiers comme ceux du parc de Champagne près du jardin des simples. Quelques bancs sur le parcours pour y arriver.. il existe un joli chemin entre des maisons et la voie de Chemin de fer....Assurer la liaison avec Sadi Lecointe</p>
<p>En cas de déplacement de l'aire de jeux, comment serait aménagé l'espace correspondant à l'aire actuelle? L'aire de jeux devra être réservée à la catégorie d'âge actuelle (3-8 ans). Eviter les jeux bruyants. Changer les barrières pour qu'elles soient moins bruyantes. S'assurer que cela ne soit pas un lieu de rencontres le soir pour des groupes. Il faut aussi s'assurer que les véhicules motorisés (quads, motos, etc...) ne puissent en aucun cas accéder au parc.</p>
<p>Planter des arbres régionaux, créer un jardin avec des fleurs</p>
<p>Veiller à empêcher l'accès du parc aux deux-roues motorisés. Eviter les jeux de ballons à proximité des maisons (à l'emplacement de l'aire de jeux actuelle).</p>

