

Règle du jeu

Ce jeu vous propose de découvrir quelques richesses du parc à l'aide d'une carte.
Certains lieux sur la carte sont entourés et numérotés. Vous y trouverez une borne en bois à poinçonner. Grâce à un texte et à une photo vous découvrirez à cet endroit un élément caractéristique du parc.

Les bornes 47, 41, 39, 35, 48 sont adaptées aux enfants. A l'aide du dessin de celle-ci, ils poinçonnent la case correspondante. Pour le contrôle, les poinçons apparaissent dans les carrés blancs.


Le temps estimé pour trouver et poinçonner toutes les bornes est de 60 minutes.

Comment se servir de la carte ?


Vous êtes à l'entrée du parc.



Vous voyez devant vous :
une poubelle et un panneau



Vous tournez la carte dans le bon sens et c'est parti.

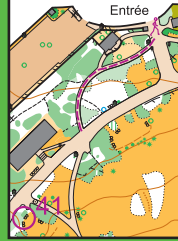


LEGENDE	
Route - Allée piétonne	
Chemin - Sentier - Sentier peu visible	
Clôture franchissable - Infranchissable	
Mur franchissable - Infranchissable	
Rocher - Source captée	
Courbes de niveau	
Sens de la pente	
Normale - Intermédiaire	
Monument - Borne	
Fossé - Abrupt de terre	
Objet particulier du à l'homme - Escalier	
Bâtiment franchissable - Infranchissable	
Arbre isolé (petit, grand) - Buisson	
Particularité de végétation - Haie	
Limite de culture - Limite de végétation	
Zone interdite - Terrain sablonneux	
Terrain stabilisé (parking, piéton)	
Prairie - Prairie, arbres dispersés	
Friche, déboisé - Friche, arbres dispersés	
Forêt : Course facile - Course ralentie	
Forêt : Course difficile - Végét. impénétrable	
Végétation : Course ralentie - Course difficile	
Forêt, POSSIBILITE DE COURSE	
Visibilité réduite	
Bonne visibilité	

LEGENDE SPECIFIQUE	
Résineux (petit, grand) - Fleurs	
Atelier de santé - Jeu (petit, grand)	
Banc - Panneau - Poubelle	
Table de tennis - Table Pique Nique	

Vous êtes à l'entrée du parc et vous voulez aller à la borne 41.
Deux solutions sont possibles :

Vous tournez à votre droite après la poubelle et avancez jusqu'à la grande allée.



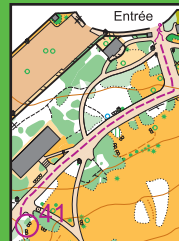
Au carrefour vous tournez à votre droite, passez devant la tente et trouvez le banc à gauche



Vous avancez jusqu'au bout de la grande allée et tournez à votre droite au carrefour.



Vous marchez tout droit, passez devant la tente et trouvez le banc à gauche.



Félicitations !
Vous êtes à la borne 41.

Charte du promeneur

Le parc de Champagne est un parc public gratuit, il est soumis à la réglementation des parcs et jardins.
Veuillez respecter la faune et la flore : toute cueillette est interdite.
Le public est tenu de respecter la propreté des espaces verts.
Les déchets doivent être déposés dans les corbeilles disposées à cet effet.
Les chiens doivent être tenus en laisse et leurs déjections ramassées.

CONTACT

Parc de Champagne
10 avenue du Général Giraud
51100 Reims
Tel : 03 26 35 52 50



Crédits photos : DEV Ville de Reims / CAP Orientation

60 min nature

Parc de Champagne

www.reims.fr



Reims.fr

Qui suis-je ?

47 	47 	47 
Un lapin	Un chien	Une poule

Qui suis-je ?

41 	41 	41 
Un chat	Un oiseau	Un poisson



43 Une drôle de boîte !
 Quel animal habite ce nichoir ? Ce n'est pas un oiseau mais un groupe de chauves-souris. Elles peuvent se regrouper par milliers dans des grottes, évidemment il n'y en a pas autant dans cet abri. Contrairement aux idées reçues, les chauves-souris ne sucent pas le sang. En Europe, elles se nourrissent de tous les insectes volants, notamment les moustiques.



Le fauchage tardif

69

La chouette effraie




63

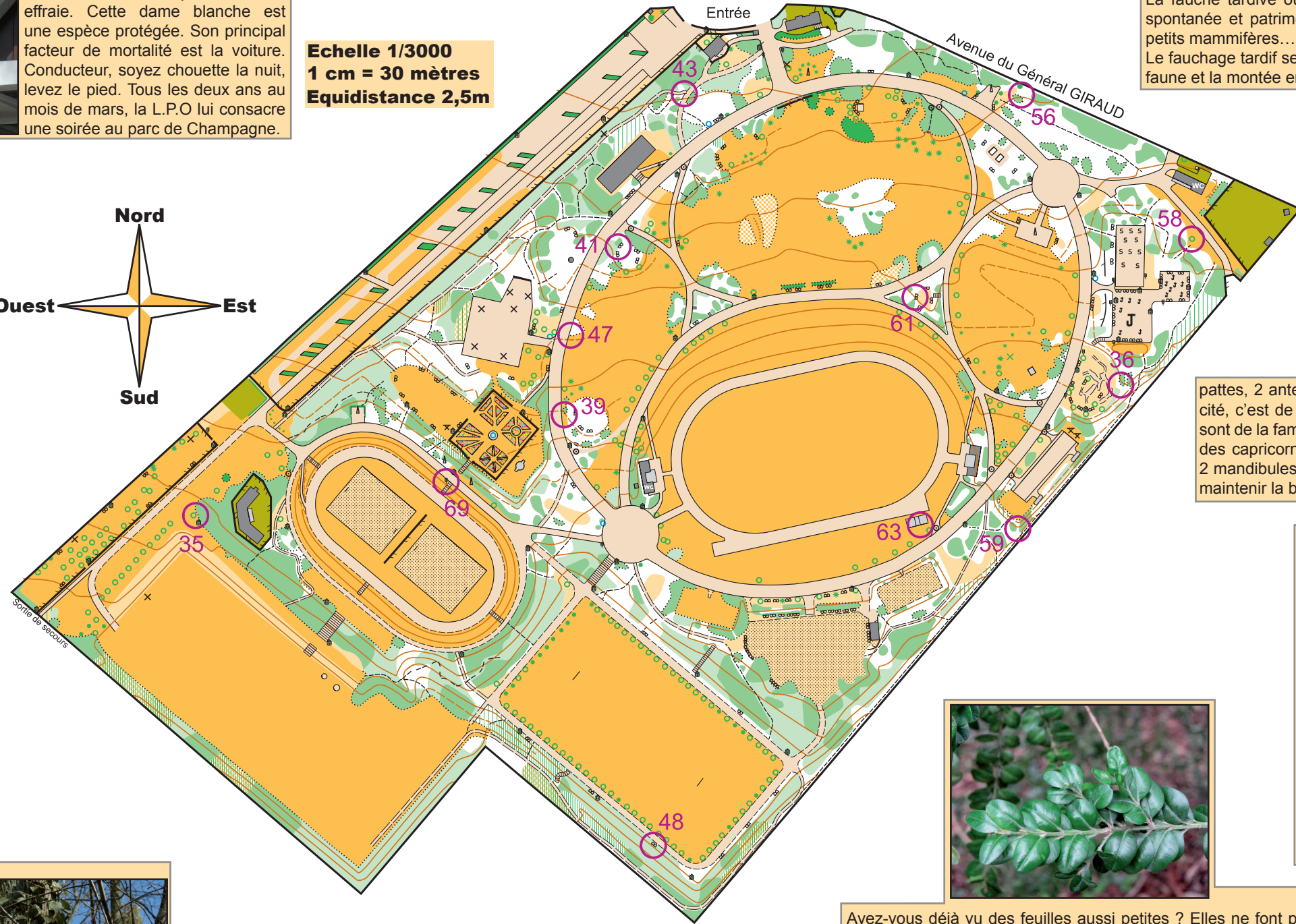
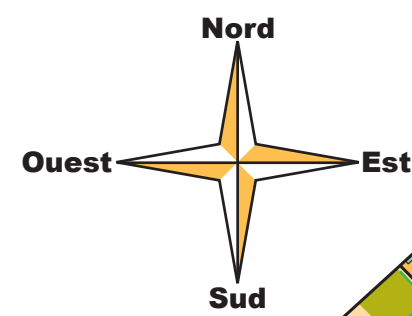


Au sud du kiosque, sur la partie haute, levez les yeux, vous découvrirez un accès à un nichoir pour chouette effraie. Cette dame blanche est une espèce protégée. Son principal facteur de mortalité est la voiture. Conducteur, soyez chouette la nuit, levez le pied. Tous les deux ans au mois de mars, la L.P.O lui consacre une soirée au parc de Champagne.

Echelle 1/3000
1 cm = 30 mètres
Equidistance 2,5m

Qui suis-je ?

39 	Une souris
39 	Un hérisson
39 	Un écureuil



L'arbre mort


58

Approchez ! Qui a bien pu grignoter mon écorce et l'intérieur de mon tronc ? Les coupables sont les insectes xylophages. Comme tous les insectes, ils ont 6

Le robinier

56


Originnaire d'Amérique du Nord, cet arbre est plus communément appelé acacia. Il a de nombreuses vertus, ses fleurs sont très mellifères et font le régal des abeilles. Son bois est imputrescible, il est utilisé pour la fabrication de terrasse, de mobilier de jardin, de piquet et de manche d'outils. Mais cet arbre n'a pas que des avantages, il est aussi classé comme espèce envahissante.



La mangeoire

61


En été, les mésanges se régalaient d'insectes. En hiver dès les premières gelées, elles trouvent difficilement leur nourriture. Ces petits oiseaux d'environ 12 cm de haut viennent donc sans difficulté me voir. Si vous voulez leur faire très plaisir, déposez des mélanges de graines (tournesol, citrouille et blé). Elles arriveront à tire d'ailes.






Qui niche chez moi ?

35

Seul un oiseau de petite taille peut entrer, car mon ouverture ne fait pas plus de 3,2 cm. C'est pour cette raison que les petits oiseaux acceptent volontiers de venir pondre dans mes murs. Idéalement, le nichoir doit être installé en plein soleil, le trou face à une aire dégagée (pelouse ou orée d'un bois) et à une hauteur de 2 à 3 mètres.




35 	Une buse
35 	Une mésange
35 	Une pie

Gabion de bois

Afin de favoriser la biodiversité, il est nécessaire d'offrir des refuges où les insectes peuvent s'abriter et nidifier.

59

Laissez du bois mort dans votre jardin est l'un des moyens les plus faciles pour contribuer à la préservation de certains insectes.

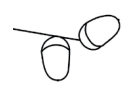





Avez-vous déjà vu des feuilles aussi petites ? Elles ne font pas plus de 3 cm. Elles sont présentes toute l'année car elles sont persistantes. Mes fruits aussi sont minuscules : ce sont des capsules qui ne mesurent pas plus de 0,8 cm. Ne vous fiez pas à ma taille, je suis peut-être vieux. Et oui, je prends mon temps pour grandir. Certains de mes frères ont vécu 600 ans et m'ont fait devenir un symbole d'immortalité. Certains instruments de musique et des pipes sont fabriqués avec mon bois.

Le buis

36

Quel est mon fruit ?

Le gland	Le marron	La noix
48 	48 	48 



Bienvenue dans l'allée des marronniers. Si vous venez au printemps, vous pouvez admirer mes fleurs blanches. Attention, ne mangez pas mes fruits ! Et oui, mes marrons ne sont pas comestibles. En fait, le fruit que l'on consomme sous le nom de marron et qui lui ressemble est la châtaigne. Autre différence, le marronnier vit rarement en forêt car il préfère la lumière. On dit que rien ne pousse à l'ombre d'un marronnier. Malheureusement dès juillet, ici comme dans toute l'Europe, je perds mes feuilles à cause de la larve d'un papillon qui me parasite : la mineuse du marronnier.